


**Ն Ա Խ Ա Հ Ա Շ Ի Վ**  
**«Երևանի կենդանաբանական այգի» ՀՈԱԿ-ի**  
 2020թ. եկամուտների ու ծախսերի


	Գումար /հազ.դրամ/
<b>I ԵԿԱՄՈՒՏՆԵՐ, այդ թվում՝</b>	
1 Սուբսիդիայից	252,310.1
2 Վճարովի ծառայություններից	138,333.3
3 Ֆինանսական օգնությունից	50.0
4 Պայմանով ստացված ակտիվներից, այդ թվում՝	6,500.0
4.1 ոչ ընթացիկ	1,500.0
4.2 ընթացիկ	5,000.0
5 Բանկի տոկոսից	50.0
6 Հուշանվերների և կերի վաճառք	6,666.7
<b>ԸՆԴԱՄԵՆԸ ԵԿԱՄՈՒՏՆԵՐ</b>	<b>403,910.1</b>
<b>II ԾԱԽՍԵՐ, այդ թվում՝</b>	
1 Աշխատավարձի գծով, որից՝	154,637.2
1.1 վճարովի ծառայության գծով	3,000.0
1.2 պարգևատրման գծով	5,000.0
2 Զեռուցման գծով	7,409.0
3 Էլեկտրաէներգիայի գծով	29,473.5
4 Զրմուղ-կոյուղու գծով	15,470.8
5 Աղբահանության գծով	8,073.0
6 Կապի գծով, այդ թվում՝	208.3
6.1 բաժանորդային վճար	144.0
6.2 թուղթավճար	64.3
7 Բանկային ծառայության գծով	180.0
8 Տնտեսական ապրանքների գծով	3,333.3
9 Գրասենյակային ապրանքների գծով	500.0
10 Փոքրարժեք կամ արագամաշ առարկաների գծով	2,745.0
11 Ուսումնական նյութերի գծով	1,000.0
12 Դեղորայքի գծով	833.3
13 Ընթացիկ վերանորոգման գծով	9,166.7
14 Զեռուցման համակարգի սպասարկման գծով	228.4
15 Համակարգիչների տեխնիկական սպասարկման գծով	500.0
16 Միջոցառումների գծով	1,000.0
17 Գույքագրման գծով	950.0

18	Սննդի գծով	100,288.1
19	Անվտանգության ծառայության գծով	20,000.0
20	Գովազդային նյութեր	1,000.0
21	Հիմնական միջոցների մաշվածության գծով, որից՝	22,094.4
21.1	պայմանով (անհատույց) ստացված	1,500.0
22	Այլ ծախսերի գծով	24,819.1
	<b>ԸՆԴԱՄԵՆԸ ԾԱԽՍԵՐ</b>	<b>403,910.1</b>

ԵՐԵՎԱՆԻ ՔԱՂԱՔԱՊԵՏԱՐԱՆԻ  
ԱՇԽԱՏԱԿԱԶՄԻ ՔԱՐՏՈՒՂԱՐ՝



Վ. ԽԱԶԱՏՐՅԱՆ




**Ն Ա Խ Ա Հ Ա Շ Ի Վ**  
**«Երևանի կենդանաբանական այգի» ՀՈԱԿ-ի**  
**2020թ. դրամական միջոցների հոսքերի**

հազ.դրամ

h/h	Հոդվածի անվանումը	6 ամիս	9 ամիս	Տարեկան
I	<b>Դրամական միջոցների ազատ մնացորդը հաշվետու ժամանակաշրջանի սկզբին</b>	<b>3,840.9</b>	<b>3,840.9</b>	<b>3,840.9</b>
II	<b>Ընդամենը դրամական միջոցների ներհոսքեր, այդ թվում՝</b>	<b>246952.5</b>	<b>385215.7</b>	<b>476877.1</b>
1	Սուբսիդիայից	142,892.5	217,120.7	302772.1
2	Վճարովի ծառայություններից	99,000.0	160,000.0	166000.0
3	Ֆինանսական օգնությունից	30.0	40.0	50.0
4	Բանկի տոկոսից	30.0	55.0	55.0
5	Հուշանվերների և կերի վաճառք	5,000.0	8,000.0	8000.0
III	<b>Ընդամենը դրամական միջոցների արտահոսքեր, այդ թվում՝</b>	<b>241354.4</b>	<b>378489.4</b>	<b>478068.8</b>
ա)	<b>ընթացիկ, այդ թվում՝</b>	<b>231354.4</b>	<b>368489.4</b>	<b>468068.8</b>
1	Աշխատավարձի գծով, որից՝	80,000.0	120,000.0	154637.2
1.1	վճարովի ծառայության գծով	2,000.0	3,000.0	3000.0
1.2	պարգևատրման գծով	2,000.0	3,000.0	5000.0
2	Ջեռուցման գծով	6,341.0	6,562.0	8890.8
3	Էլեկտրաէներգիայի գծով	15,793.0	23,457.0	35368.2
4	Զրմուղ-կոյուղու գծով	8,231.0	12,913.0	18565.0
5	Աղբահանության գծով	3,508.0	6,024.0	8073.0
6	Կապի գծով, այդ թվում՝	104.2	156.2	208.3
6.1	բաժանորդային վճար	72.0	108.0	144.0
6.2	րոպեավճար	32.2	48.2	64.3
7	Բանկային ծառայության գծով	100.0	150.0	180.0
8	Տնտեսական ապրանքների գծով	2,500.0	3,000.0	4000.0
9	Գրասենյակային ապրանքների գծով	300.0	400.0	500.0
10	Փոքրարժեք կամ արագամաշ առարկաների գծով	2,000.0	2,500.0	2745.0
11	Ուսումնական նյութերի գծով			1000.0
12	Դեղորայքի գծով	500.0	800.0	1000.0
13	Ընթացիկ վերանորոգման գծով	8,000.0	10,000.0	11000.0
14	Ջեռուցման համակարգի սպասարկման գծով	150.0	200.0	228.4
15	Համակարգիչների տեխնիկական սպասարկման գծով	500.0	500.0	500.0
16	Միջոցառումների գծով	1,000.0	1,000.0	1000.0
17	Գույքագրման գծով	950.0	950.0	950.0
18	Սննդի գծով	30,000.0	90,000.0	120345.7
19	Անվտանգության ծառայության գծով	10,000.0	20,000.0	24000.0
20	Գովազդային նյութեր	500.0	1,000.0	1000.0
21	Հարկային պարտավորությունների գծով, այդ թվում՝	20000.0	28000.0	30000.0
21.1	ԱԱՀ-ի գծով	20,000.0	28,000.0	30000.0
22	Կրեդիտորական պարտքի մարման գծով	40,877.2	40,877.2	40,877.2

23	Այլ արտահոսքերի գծով			3000.0
<b>բ)</b>	<b>կապիտալ, այդ թվում՝</b>	<b>10000.0</b>	<b>10000.0</b>	<b>10000.0</b>
1	Հիմնական միջոցների ձեռքբերում, այդ թվում՝	7500.0	7500.0	7500.0
1.1	գրասենյակային և տնտեսական գույք	500.0	500.0	500.0
1.2	համակարգչային սարքավորումներ / տեխնիկա	6000.0	6000.0	6000.0
1.3	մեքենաներ և սարքավորումներ	1000.0	1000.0	1000.0
2	Հիմնական միջոցների հիմնական վերանորոգում, այդ թվում՝	2500.0	2500.0	2500.0
2.2	հիմնական միջոցի	500.0	500.0	500.0
2.3	նախագծանախահաշվային փաստաթղթերի գծով	2000.0	2000.0	2000.0
<b>IV</b>	<b>Դրամական միջոցների ազատ մնացորդը հաշվետու ժամանակաշրջանի վերջին</b>	<b>9439.0</b>	<b>10567.2</b>	<b>2649.3</b>

ԵՐԵՎԱՆԻ ՔԱՂԱՔԱՊԵՏԱՐԱՆԻ  
ԱՇԽԱՏԱԿԱԶՄԻ ՔԱՐՏՈՒՂԱՐ՝



Վ. ԽԱԶԱՏՐՅԱՆ